





1/ أكتب الحرف مع الحركة المناسبين

			
سَدَ ..... رَةٌ	سِدَ ..... نٌ	فَأَ ..... سٌ	كُذَّبَ ..... سٌ
بَا   بُو   بِي	كَا   كُو   كِي	نَا   نِي   نُو	رَا   رِي   رُو

2/ ألون البطاقات التي تحتوي على حرف التاء بالأحمر والتي تحتوي على حرف الباء بالأخضر و التي تحتوي على حرف النون بالأزرق

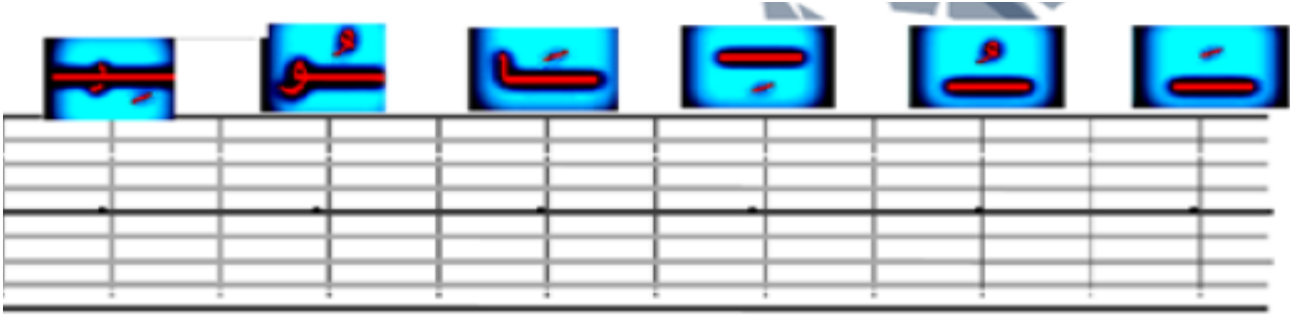
شمعة	نمل	أبيض	شتاء
منزل	قنفذ	طبيب	زيت

3/ أرتب المقاطع التالية لأحصل على كلمة ثم اربطها بالصورة المناسبة

لَ / مٌ / سُدُ	رَ / فَ / سٌ	كُ / دِي
.....	.....	.....






4/ أنصت جيدا الى المعلمة و أكتب حرف "الباء" كتابة صحيحة و متناسقة حسب الحركات التالية



5/ أضع حرف السين في دائرة و أضع سطرًا تحت حرف الدال

- ذَهَبَ مُرَادٌ وَ سَلِيمٌ إِلَى الْمَدْرَسَةِ .  
- اسْتَقْبَلَ الْمُدِيرُ التَّلَامِيذَ أَمَامَ الْقِسْمِ .

6/ ألون الدائرة عندما أرى حرف الكاف ( أول - وسط - آخر الكلمة )

 ملك ○ ○ ○	 سكر ○ ○ ○	 كرة ○ ○ ○
---	--	---

7/ أنسخ بخط جميل

